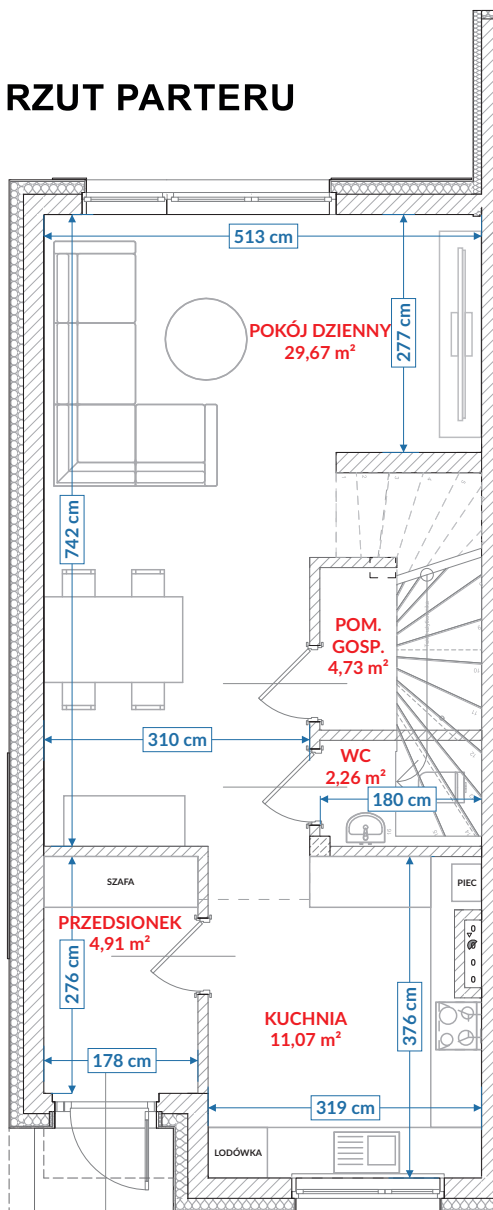
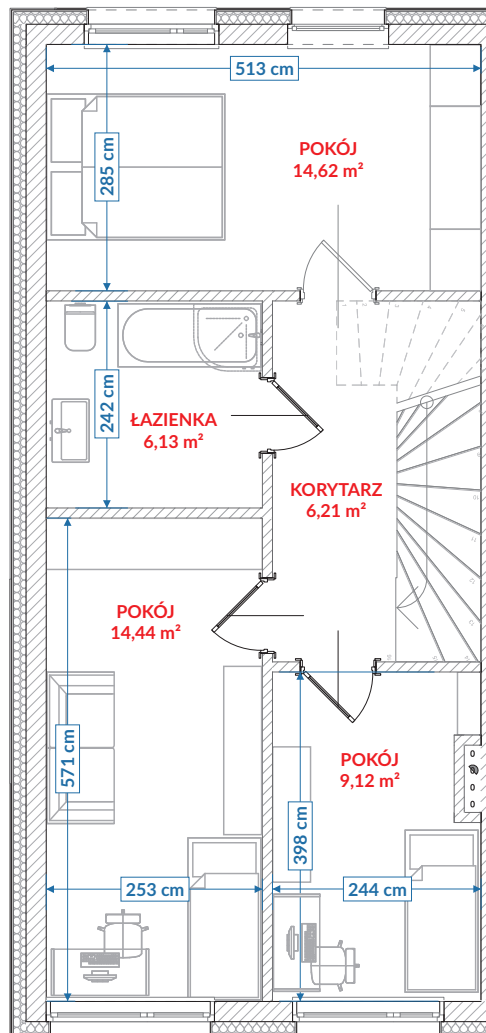


## RZUT PARTERU



| Kondygnacja | Numer pom. | Nazwa pomieszczenia        | Pow. użytkowa   |
|-------------|------------|----------------------------|-----------------|
| Poziom 0    | 01         | przedsiónek                | 4,91            |
| Poziom 0    | 02         | kuchnia                    | 11,07           |
| Poziom 0    | 04         | wc                         | 2,26            |
| Poziom 0    | 05         | pokój dzienny              | 29,67           |
| Poziom 0    | 06         | pom. gospodarcze           | 1,79            |
| Poziom 0    | 06a        | pom. gospodarcze 1.40-2.20 | 0,38            |
| Poziom 0    | 07         | pom. gospodarcze pon. 1.40 | 0,00            |
|             |            |                            | <b>50,08 m²</b> |

## RZUT PIĘTRA



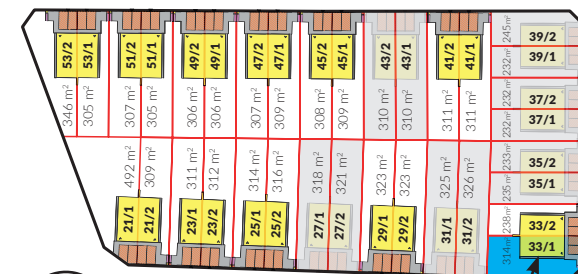
| Kondygnacja | Numer pom. | Nazwa pomieszczenia | Pow. użytkowa   |
|-------------|------------|---------------------|-----------------|
| Poziom +1   | 08         | korytarz            | 6,21            |
| Poziom +1   | 09         | pokój 3             | 14,62           |
| Poziom +1   | 10         | łazienka            | 6,13            |
| Poziom +1   | 11         | pokój               | 14,44           |
| Poziom +1   | 12         | pokój               | 9,12            |
|             |            |                     | <b>50,52 m²</b> |

Suma powierzchni użytkowej: **100,60 m²**  
 Udział w działce wspólnej: **314 m²**



SWARZĘDZ JASIN

## OS. SZAFIOWE ETAP IV LOKAL 33/1



**LOKAL 33/1**



**SOULBUD**

[www.domy-swarzedz.pl](http://www.domy-swarzedz.pl)